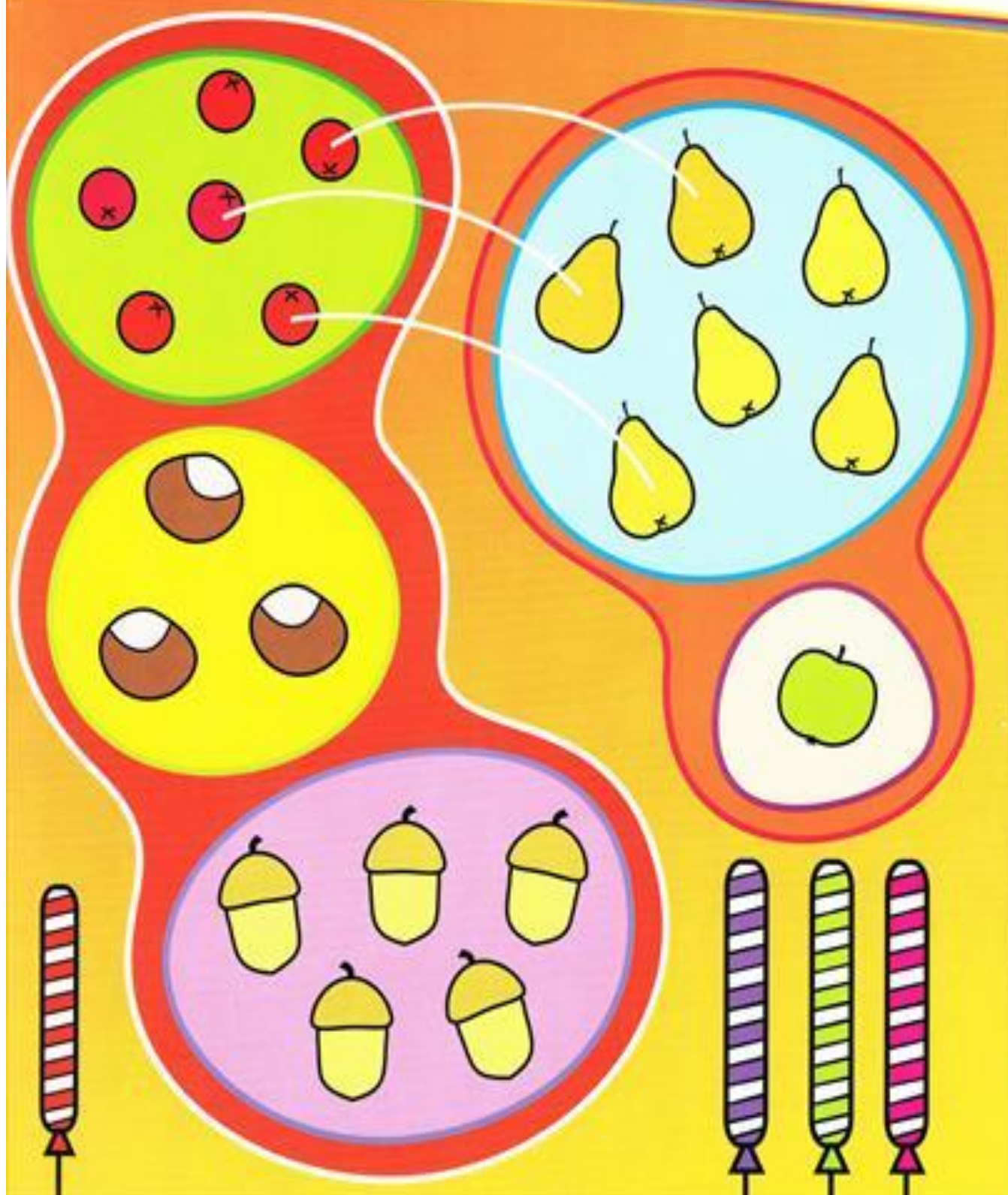


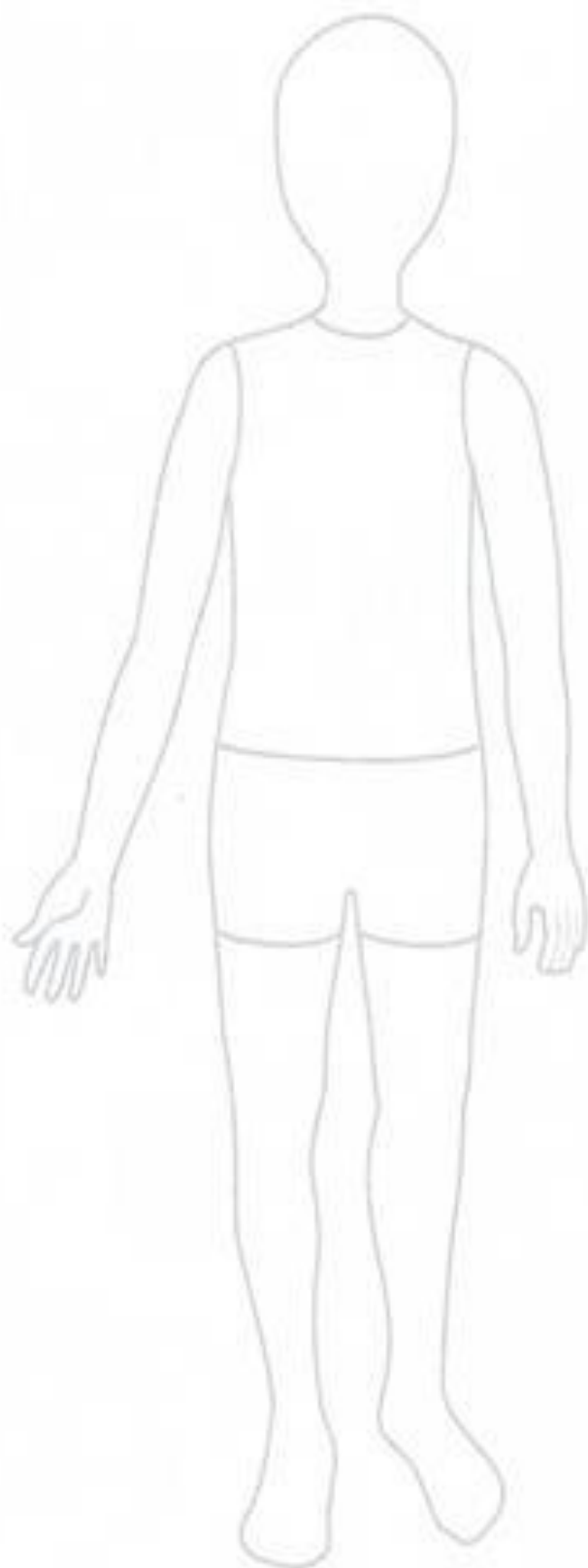
Ćwiczenia




matematyczne



Uzupełnij rysunek tak, aby postać miała wszystkie części ciała.
Nazwij je.



Policz duże listki, a potem policz małe. Których jest więcej?
O ile? Pokoloruj duże listki.





Wskaż dłuższy sznur jarzębinowych koralików. Pokoloruj ten krótszy.




Wskaż krótszy sznur kasztanowych koralików. Pokoloruj ten dłuższy.



Nazwij zwierzęta. W każdej parze pokaż, które zwierzę jest wyższe, a które – niższe. Pokoloruj wyższe.



Narysuj w wąskim wazonie trzy kwiatki,
a w szerokim – sześć kwiatków. Pokoloruj wazon.

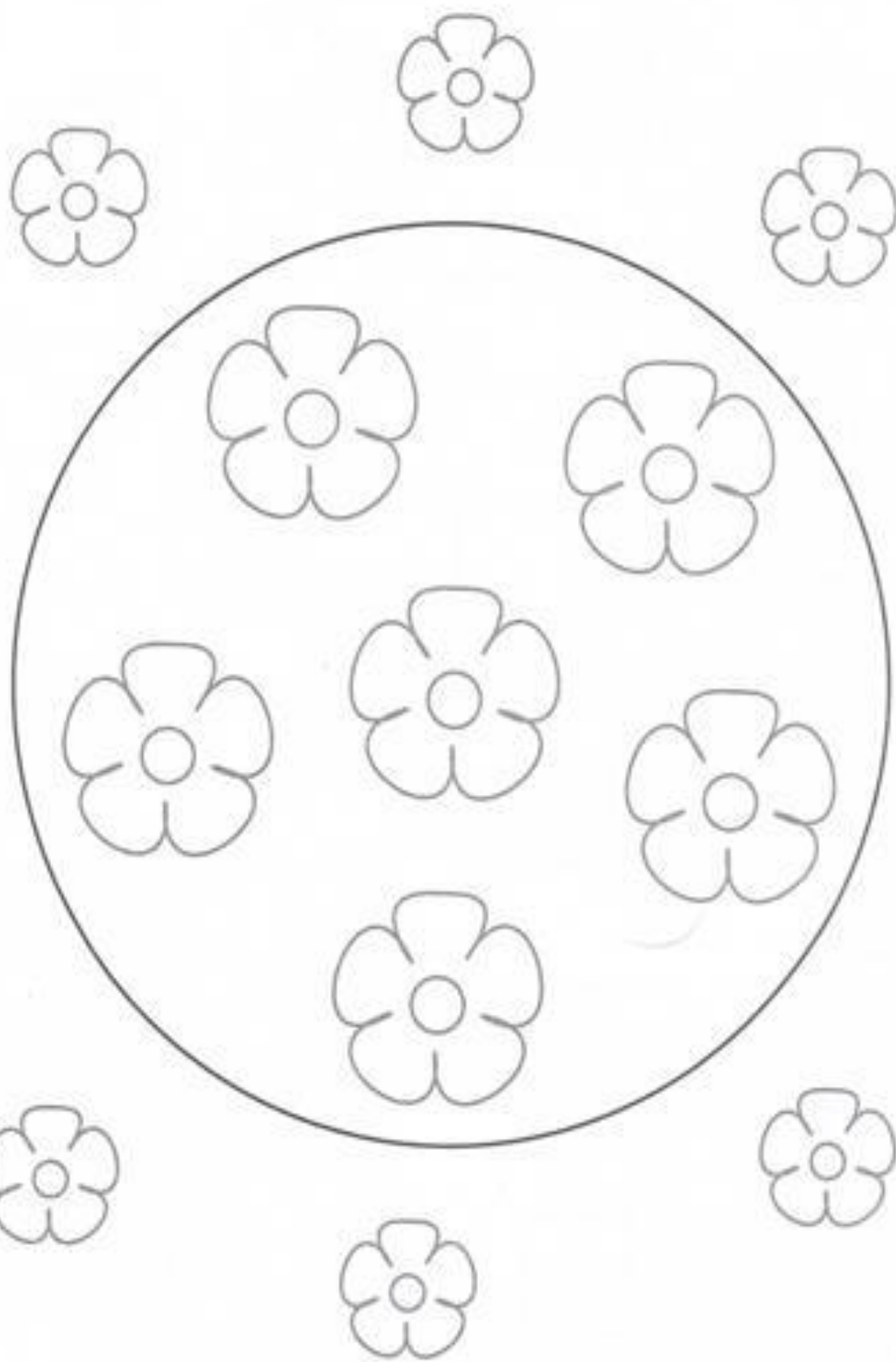





Dokończ rysować rzędy kresek według podanych rytmów.





Pokoloruj kwiaty wewnątrz koła na czerwono,
a na zewnątrz koła – na niebiesko.




Otocz czerwoną pętlą koła, zieloną – kwadraty, niebieską – trójkąty, a czarną – prostokąty. Pokoloruj figury w pętlach. Porównaj ich liczbę.




Otocz czerwoną pętlą duże figury, a zieloną pętlą – małe figury.
Porównaj ich liczbę.




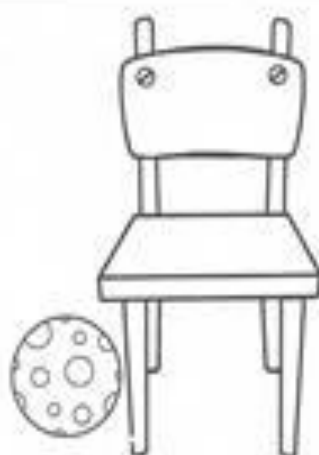
Czym różnią się te figury? Otocz czerwoną pętlą szare figury, zieloną – czarne figury, a brązową – białe figury. Porównaj ich liczbę.






Otocz niebieską pętlą duże, szare figury,
a zieloną pętlą – małe, białe figury.








Powiedz, gdzie jest piłka. Pokoloruj krzeselko i piłkę.




Wytnij rysunki dzieci odwróconych tyłem. Wklej je do pustych ramek tak, by pasowały do rysunków dzieci stojących przodem.



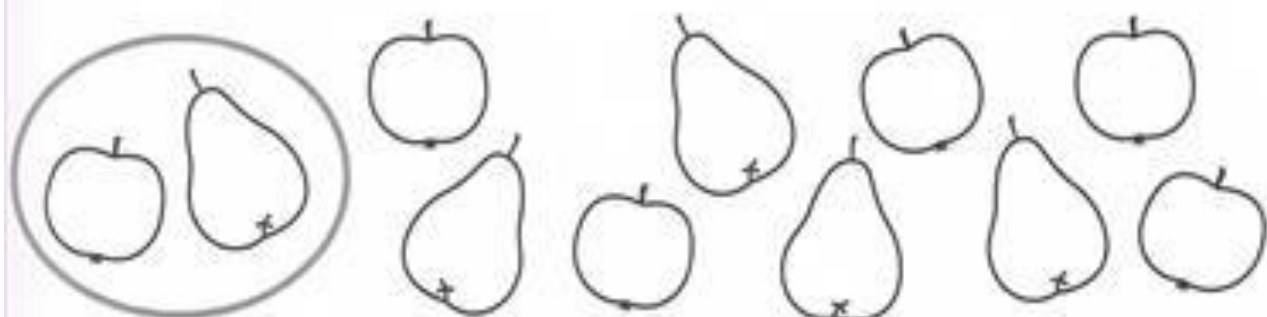
Pokoloruj rysunki zwierząt zwróconych głowami w prawą stronę.



Narysuj na lewej stronie jabłoni sześć jabłek,
a na prawej – cztery jabłka. Pokoloruj drzewo i owoce.



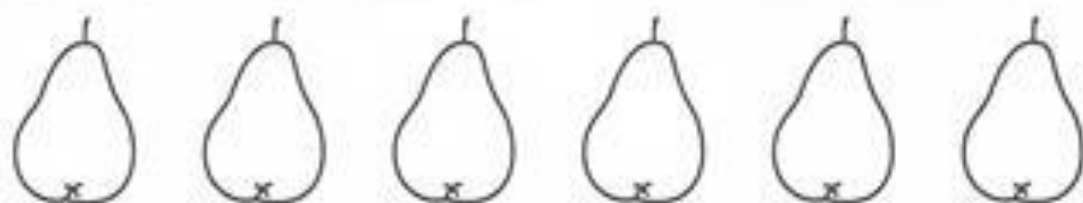
Otocz pętlami pary owoców – jabłko i gruszkę.
Czego jest więcej – jabłek czy gruszek?



Narysuj tyle kresek, ile jest jabłek.



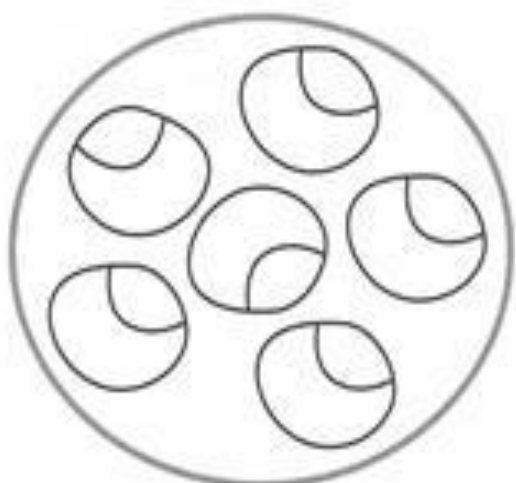
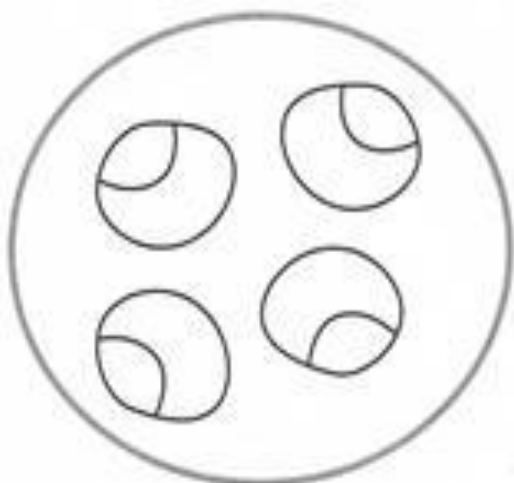
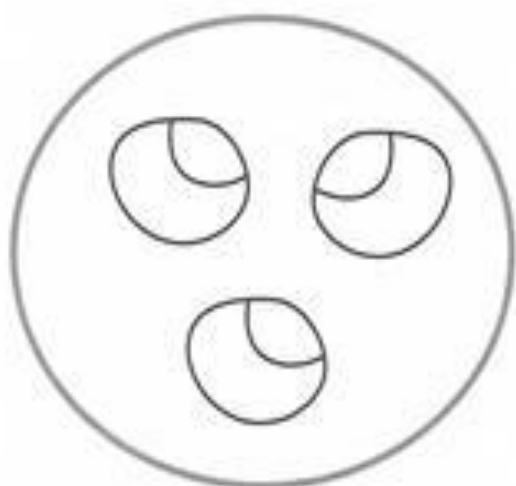
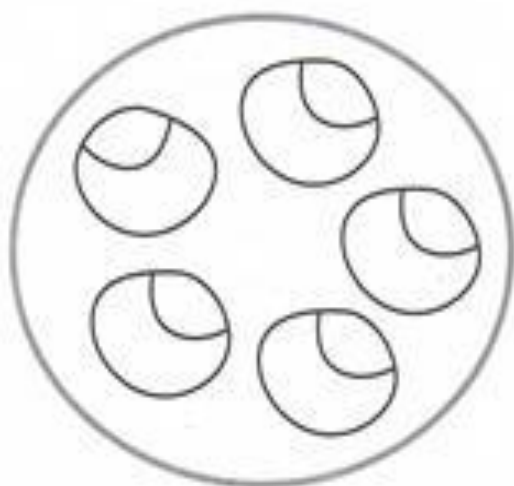
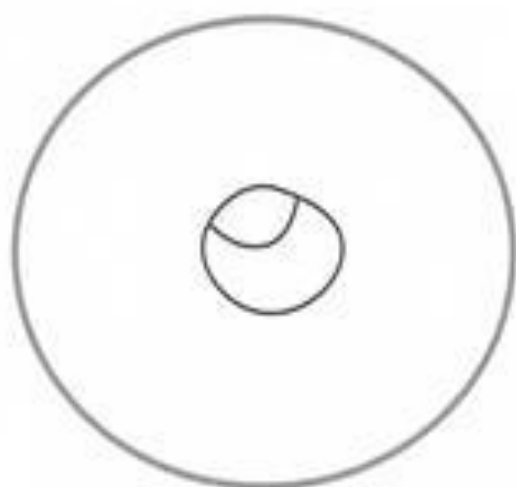
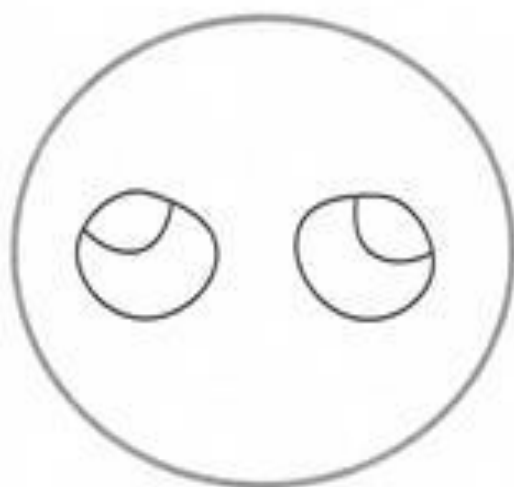
Narysuj więcej kresek niż jest gruszek.



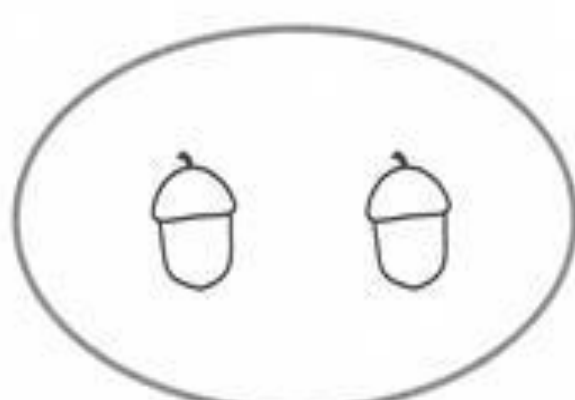
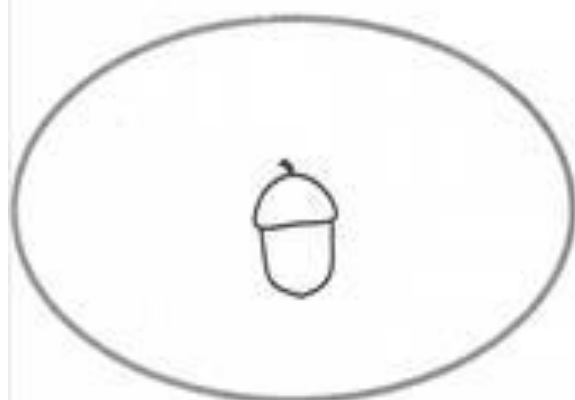
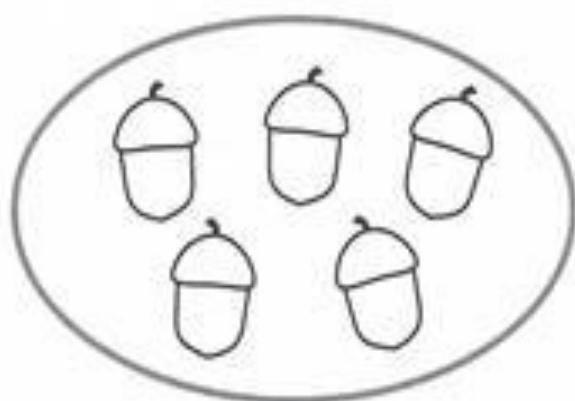


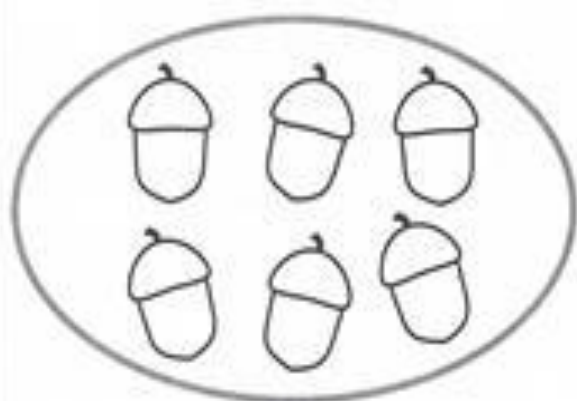
Narysuj mniej kresek niż jest jabłek.




Połącz linią pętle – od najmniejszej do największej liczby kasztanów.



Połącz linią pętle – od największej do najmniejszej liczby żółędzi.



Połącz z cyfrą 2 pętle, w których są dwa kwiatki.



Dokończ pisać cyfry.

2 2 2 2


2 2

2 2

2 2

2 2

Dobierz rękawiczki parami i każdą parę pokoloruj innym kolorem.




Pokoloruj drugi kwiatek, licząc od lewej strony.



Pokoloruj drugi kwiatek, licząc od prawej strony.



Połącz z cyfrą 3 pętle, w których są trzy kropki.



Pokoloruj trzecie serduszko, licząc od lewej strony.



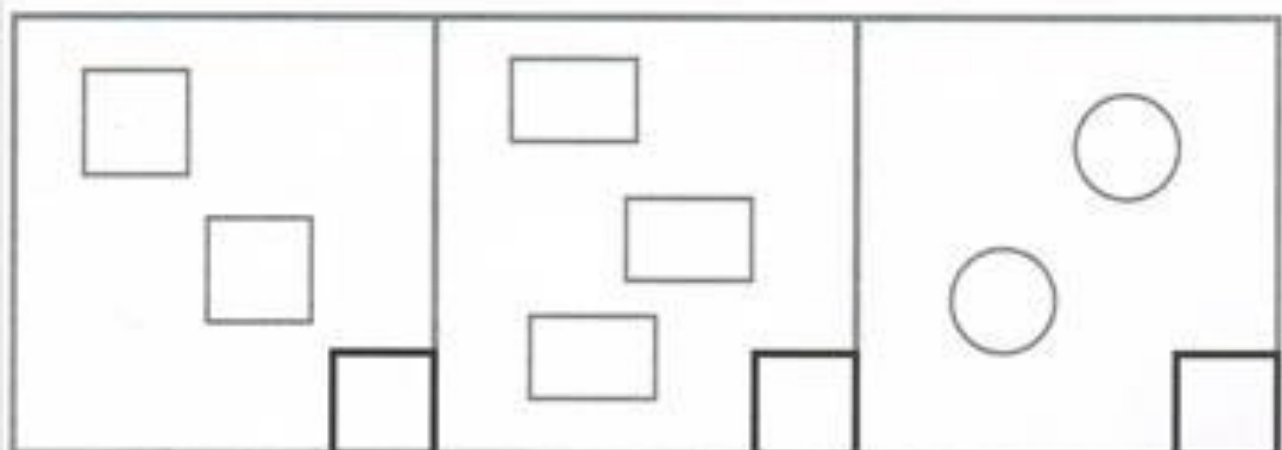
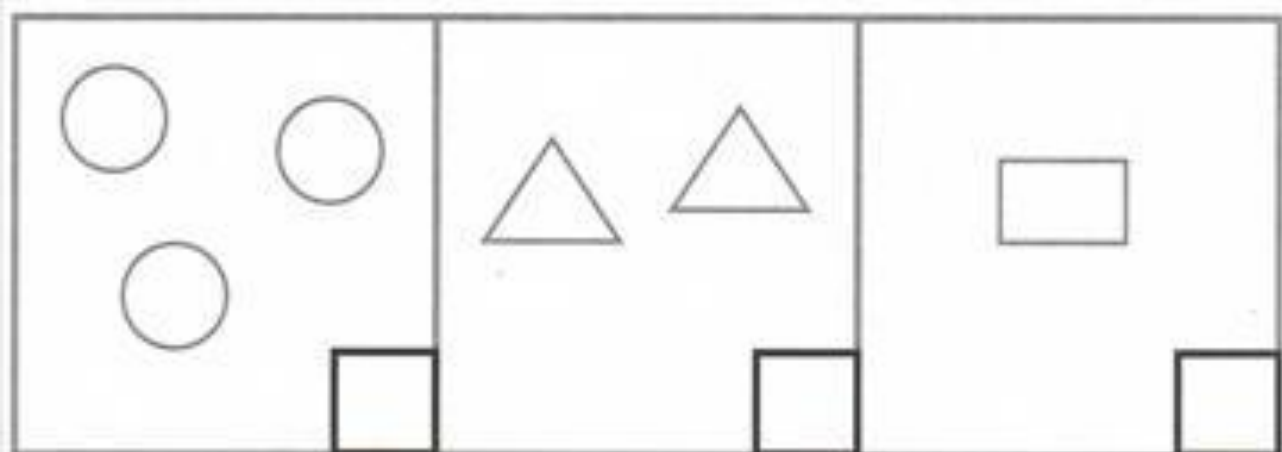
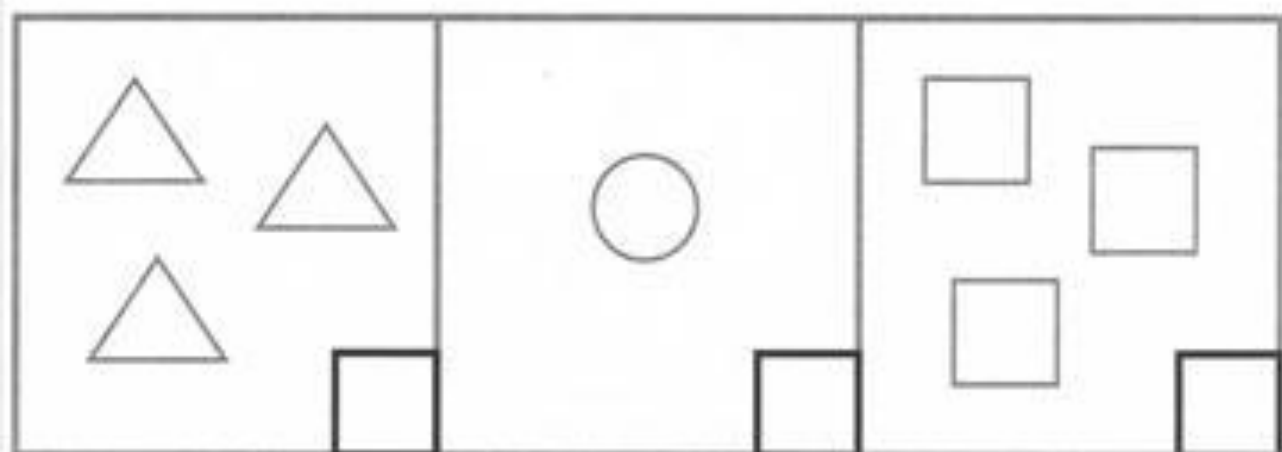
Pokoloruj trzecie koło, licząc od prawej strony.



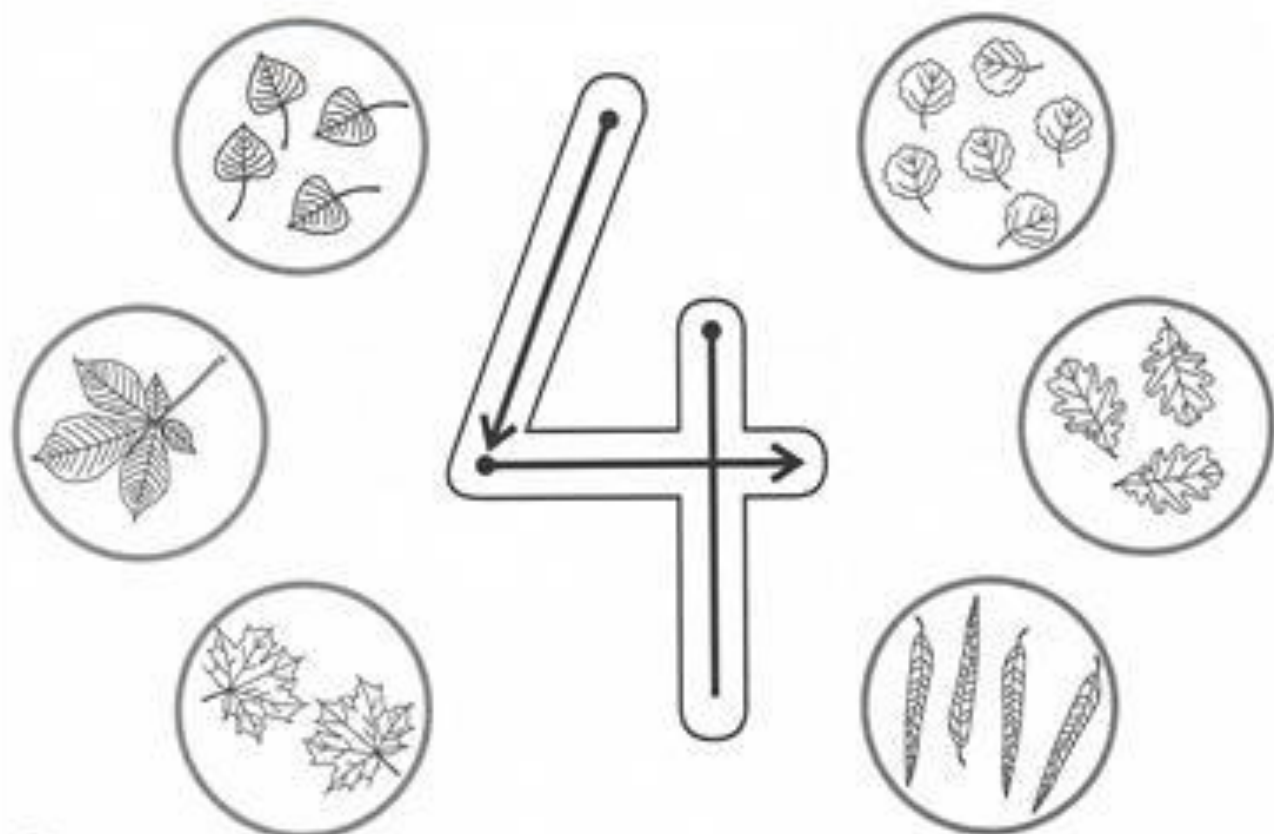
Dokończ pisać cyfry.



Policz figury w każdym polu. Wpisz do każdej ramki ich liczbę.



Połącz z cyfrą 4 pętle, w których są cztery listki.



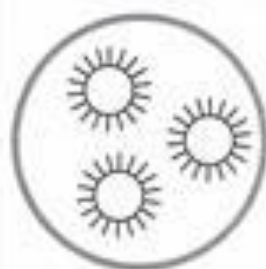
Pokoloruj czwarty listek, licząc od lewej strony.



Pokoloruj czwarty listek, licząc od prawej strony.



Połącz z cyfrą 5 pętle, w których jest pięć elementów.




Pokoloruj piątą chmurkę, licząc od lewej strony.









Pokoloruj piątą chmurkę, licząc od prawej strony.

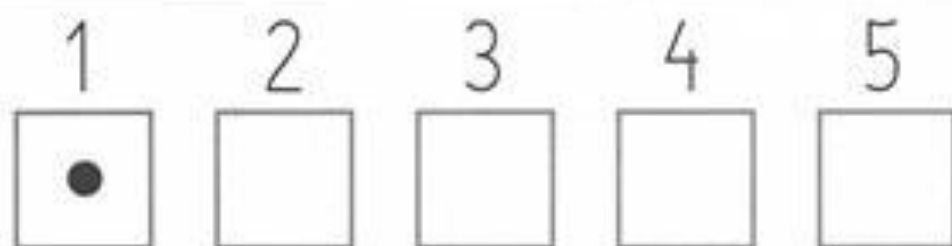


Policz kolejne elementy i zaznacz ich liczbę według wzoru.




	1	2	3	4	5
	1	2	3	4	5
	1	2	3	4	5
	1	2	3	4	5
	1	2	3	4	5
	1	2	3	4	5

Narysuj na kostkach tyle kropek, ile wskazuje liczba.





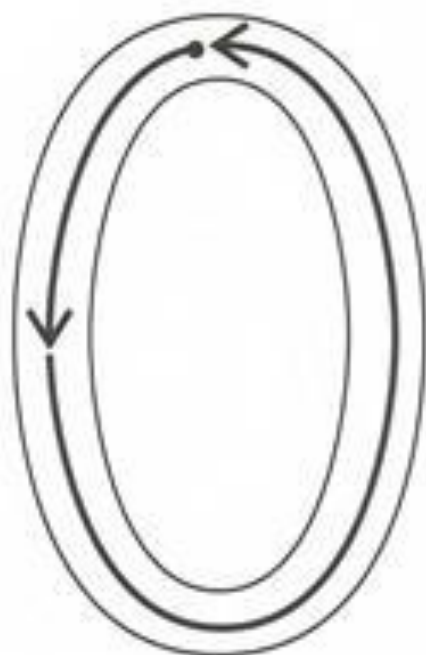
Otocz pętlami po pięć słoneczek. Ile otrzymałaś/otrzymałeś pętli?



Dokończ pisać cyfry.




Połącz z cyfrą 0 pętle, w których jest zero owoców.



Dokończ pisać cyfry.




Połącz cyfrę 6 z pętlami, w których jest sześć figur.



Pokoloruj szósty trójkąt, licząc od lewej strony.



Pokoloruj szósty kwadrat, licząc od prawej strony.



Połącz z cyfrą 6 wyrazy, które składają się z sześciu liter.

mleko

burak

kolory

ołówek

6

telefon

cebula

krem

kredki

Dokończ pisać cyfry.

6 6

6 6

6 6

6 6

6 6

Połącz cyfrę 7 z pętlami, w których jest siedem zwierząt.



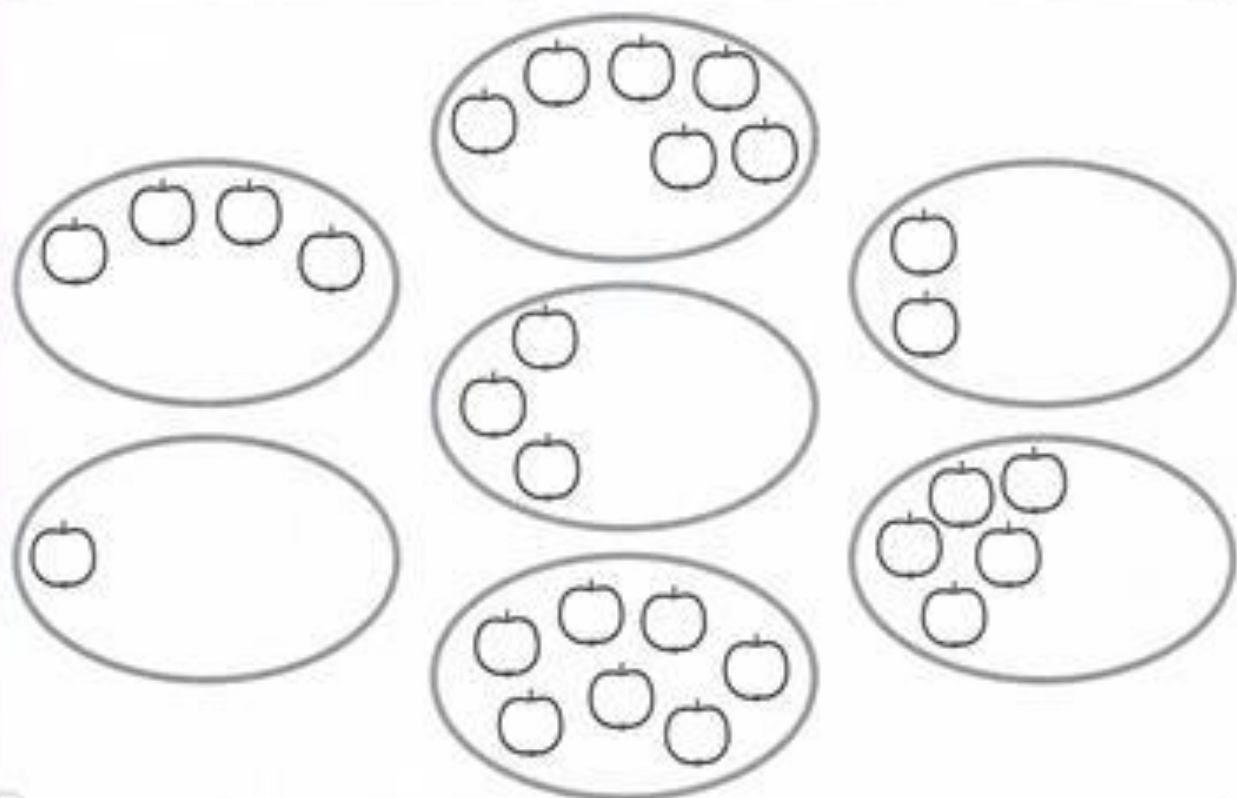
Pokoloruj siódmego kotka, licząc od lewej strony.



Pokoloruj siódmego pieska, licząc od prawej strony.



Dorysuj na tacach jabłka tak, aby na każdej było ich 7.



Dokończ pisać cyfry.

7 7 7 7 7

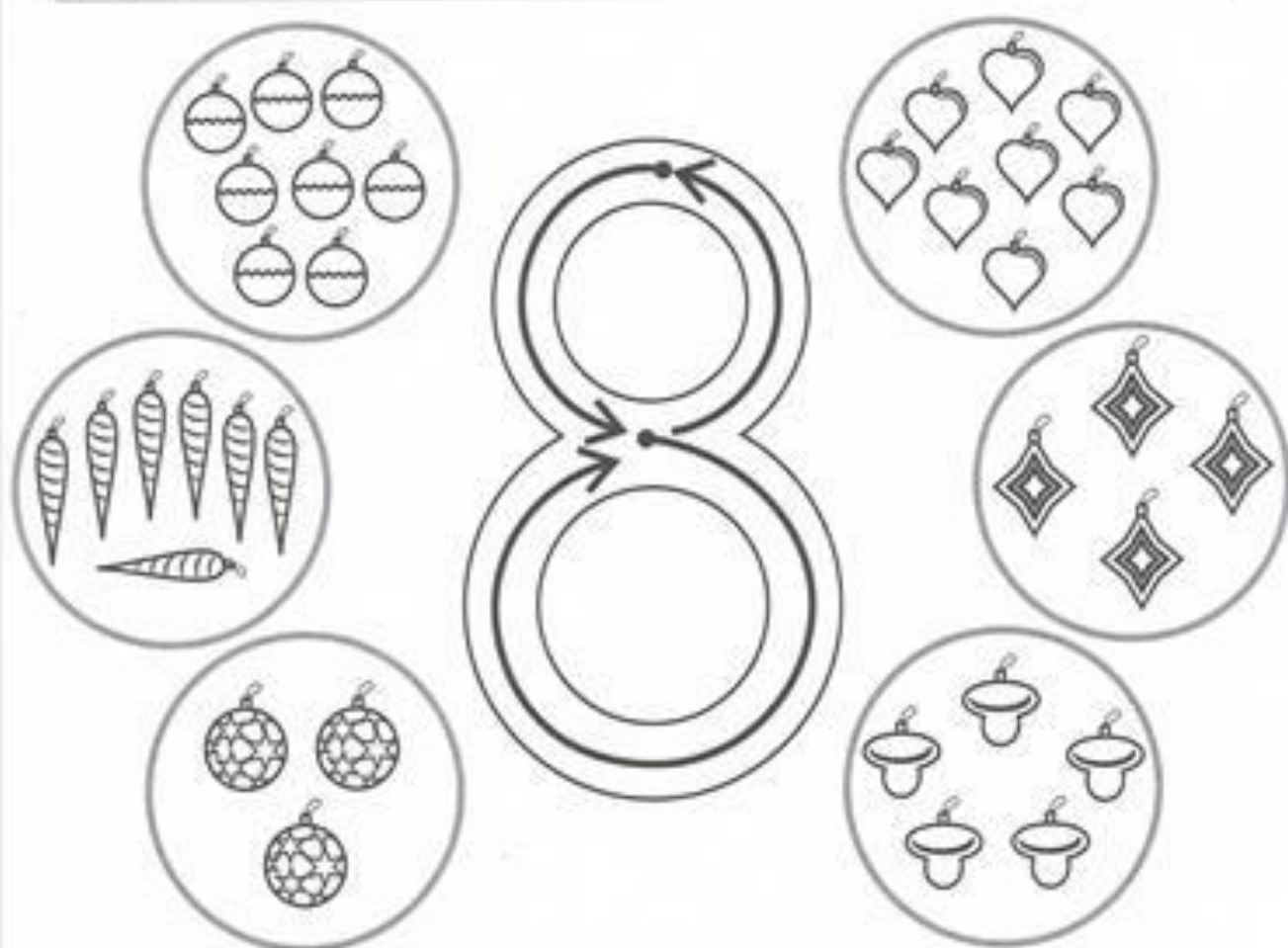
7 7

7 7

7 7

7 7


Połącz cyfrę 8 z pętlami, w których jest osiem bombek.



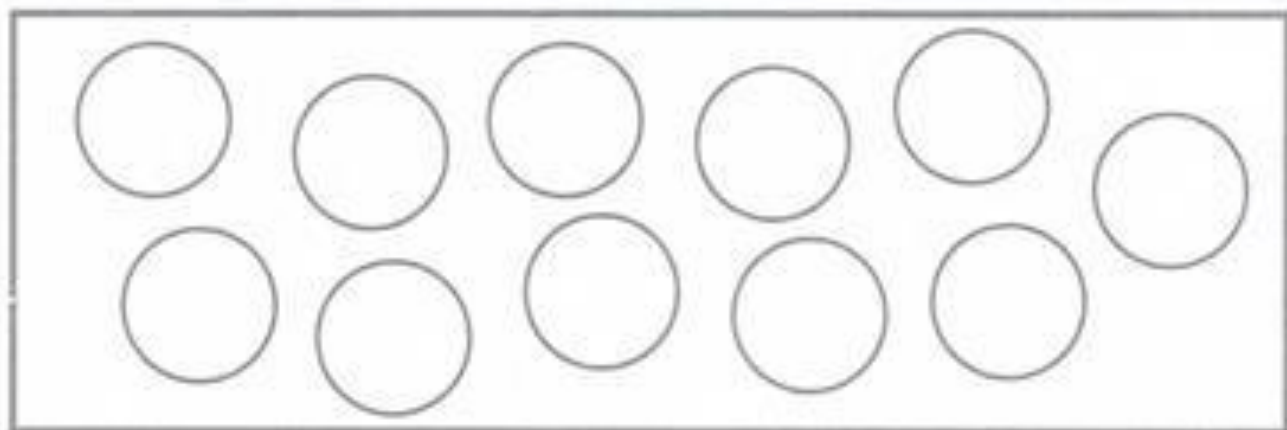
Pokoloruj ósmą bombkę, licząc od lewej strony.



Pokoloruj ósmą bombkę, licząc od prawej strony.



Pokoloruj osiem kół.



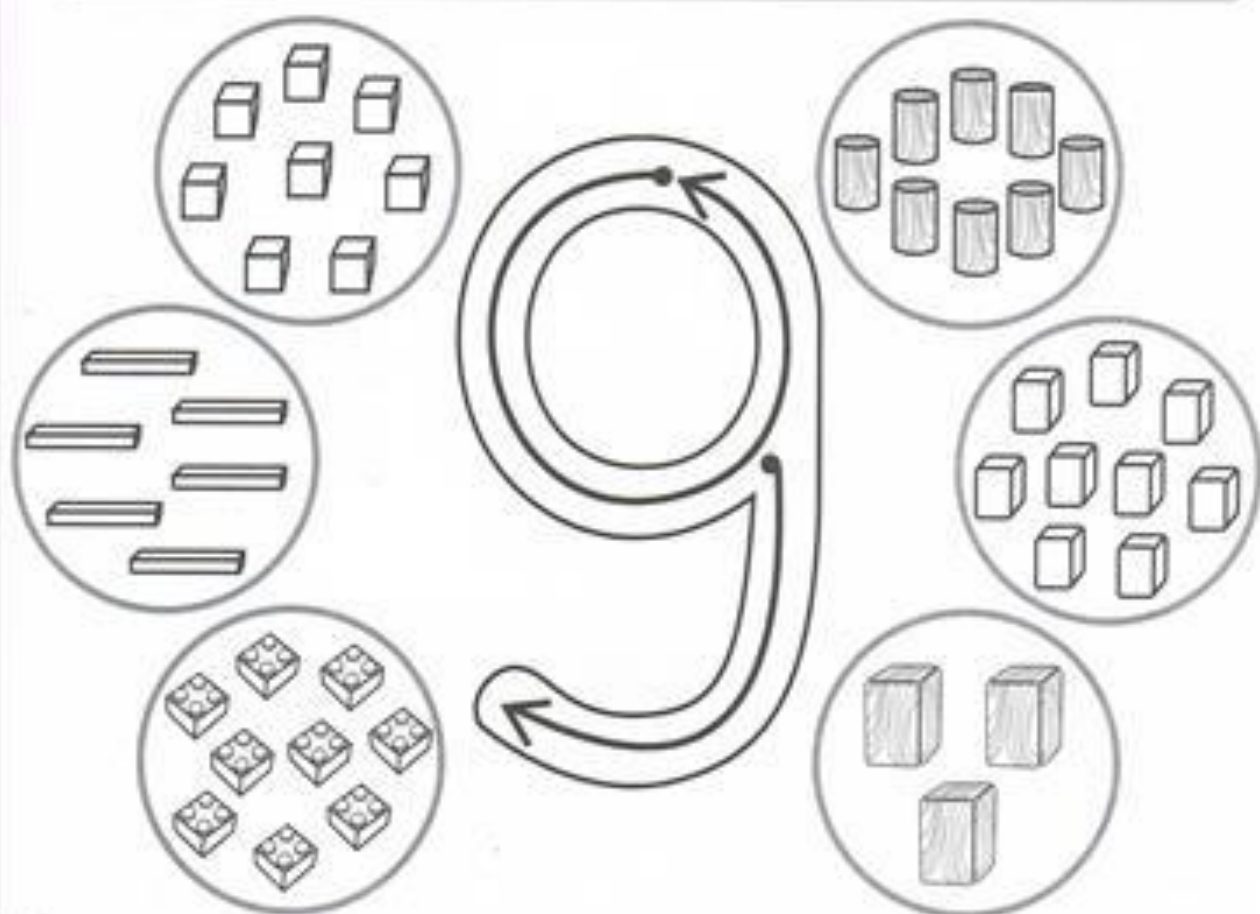
Połącz liczby – od najmniejszej do największej.



Dokończ pisać cyfry.



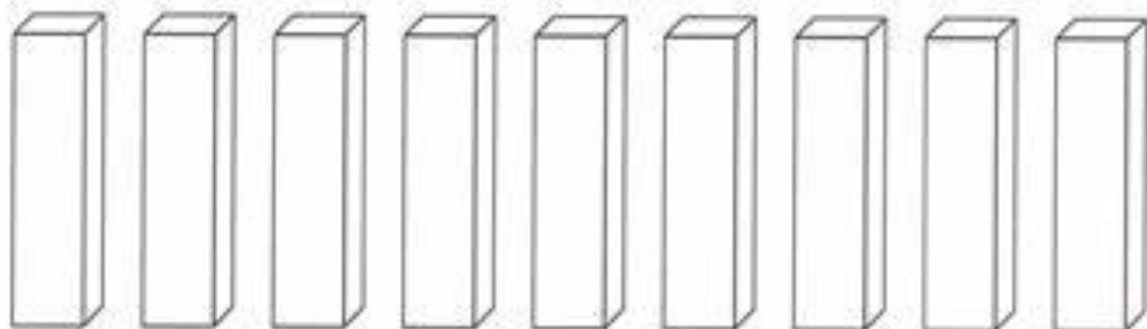
Połącz cyfrę 9 z pętlami, w których jest dziewięć klocek.




Pokoloruj dziewiąty klocek, licząc od lewej strony.



Pokoloruj dziewiąty klocek, licząc od prawej strony.








Połącz liniami takie same litery. Zaznacz ich liczbę według wzoru.



a	0	1	2	3	4	5	6	7	8	9
c	0	1	2	3	4	5	6	7	8	9
k	0	1	2	3	4	5	6	7	8	9
m	0	1	2	3	4	5	6	7	8	9
l	0	1	2	3	4	5	6	7	8	9
o	0	1	2	3	4	5	6	7	8	9
d	0	1	2	3	4	5	6	7	8	9
e	0	1	2	3	4	5	6	7	8	9
i	0	1	2	3	4	5	6	7	8	9
s	0	1	2	3	4	5	6	7	8	9

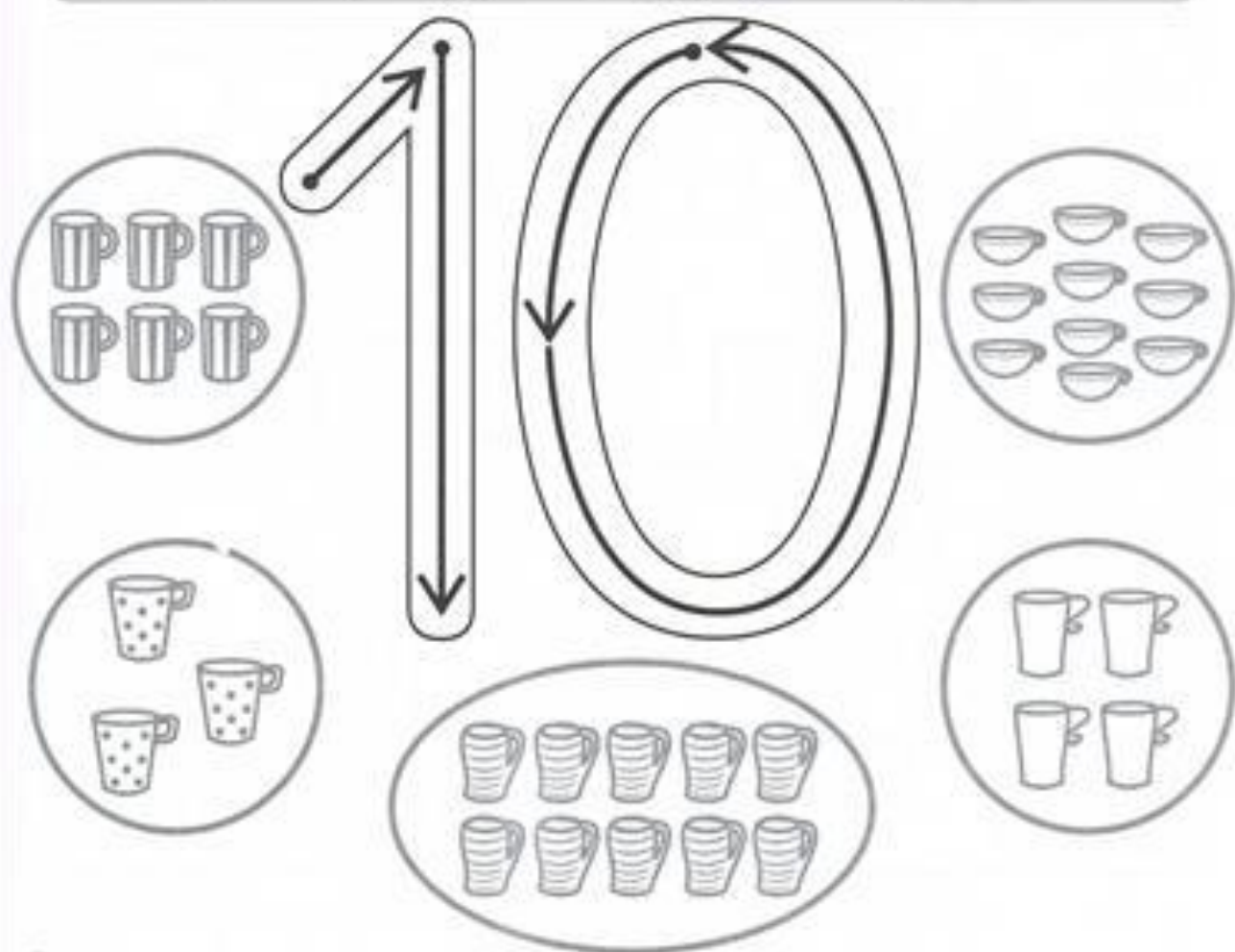
Uzupełnij tabelę według wzoru.

	6	9	8
			
			
			
			

Dokończ pisać cyfry.

9	9	9	9	9															
9	9																		
9	9																		

Połącz liczbę 10 z pętlami, w których jest dziesięć kubków.




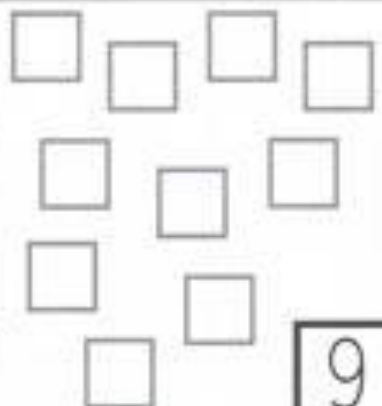

Pokoloruj dziesiąty kubek, licząc od lewej strony.






Pokoloruj dziesiąty kubek, licząc od prawej strony.



Pokoloruj na rysunkach tyle figur, ile wskazuje liczba.

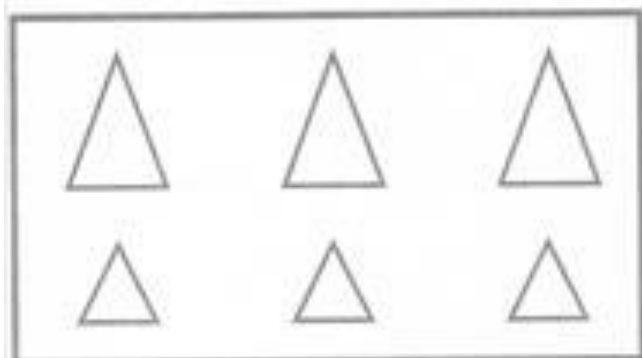
 <div style="border: 1px solid black; padding: 2px; display: inline-block;">10</div>	 <div style="border: 1px solid black; padding: 2px; display: inline-block;">9</div>	 <div style="border: 1px solid black; padding: 2px; display: inline-block;">10</div>
---	--	--

 <div style="border: 1px solid black; padding: 2px; display: inline-block;">0</div>	 <div style="border: 1px solid black; padding: 2px; display: inline-block;">8</div>	 <div style="border: 1px solid black; padding: 2px; display: inline-block;">7</div>
---	---	--


Dokończ pisać liczby.

10	10	10	10								
10	10										
10	10										
10	10										


Policz figury. Połącz rysunki z odpowiednimi zapisami działań.



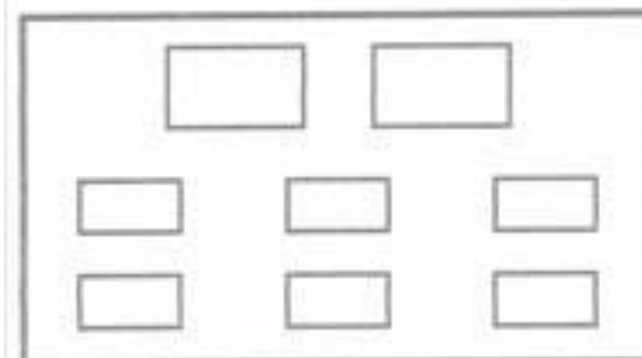
$$4 + 5 = 9$$



$$2 + 6 = 8$$



$$3 + 3 = 6$$



$$3 + 7 = 10$$

Zilustruj dowolnymi elementami działania według wzoru.
Wpisz wyniki do ramek.



$$5 + 5 = 10$$



$$6 + 1 = \square$$

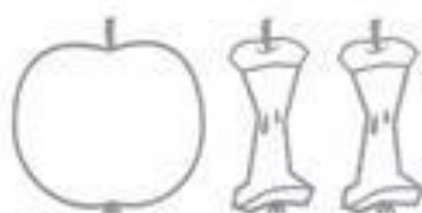

$$7 + 3 = \square$$

$$8 + 1 = \square$$


$$5 + 3 = \square$$

$$6 + 4 = \square$$

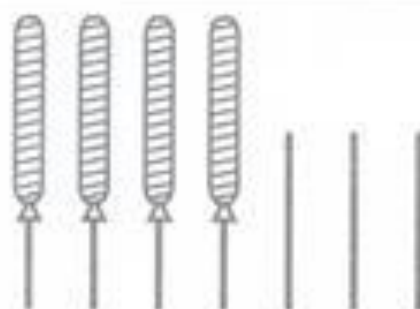
Przeczytaj działania. Policz na rysunkach, ile elementów zostało.
Napisz wyniki działań. W ostatnim ćwiczeniu napisz działanie.



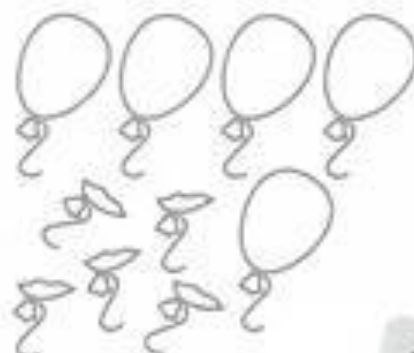
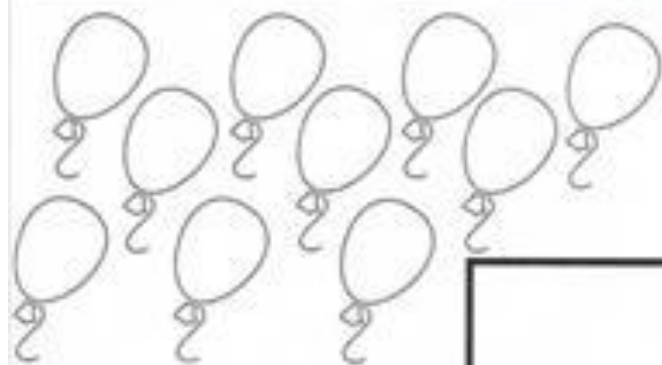
$$3 - 2 = 1$$



$$6 - 4 =$$



$$7 - 3 =$$



Wykonaj obliczenia na palcach. Napisz wyniki.
Połącz liniami chmurki z takimi samymi wynikami.

$5 + 5 =$

$6 + 2 =$

$10 - 2 =$

$3 + 4 =$

$5 + 4 =$

$9 - 0 =$

$2 + 4 =$

$5 - 0 =$

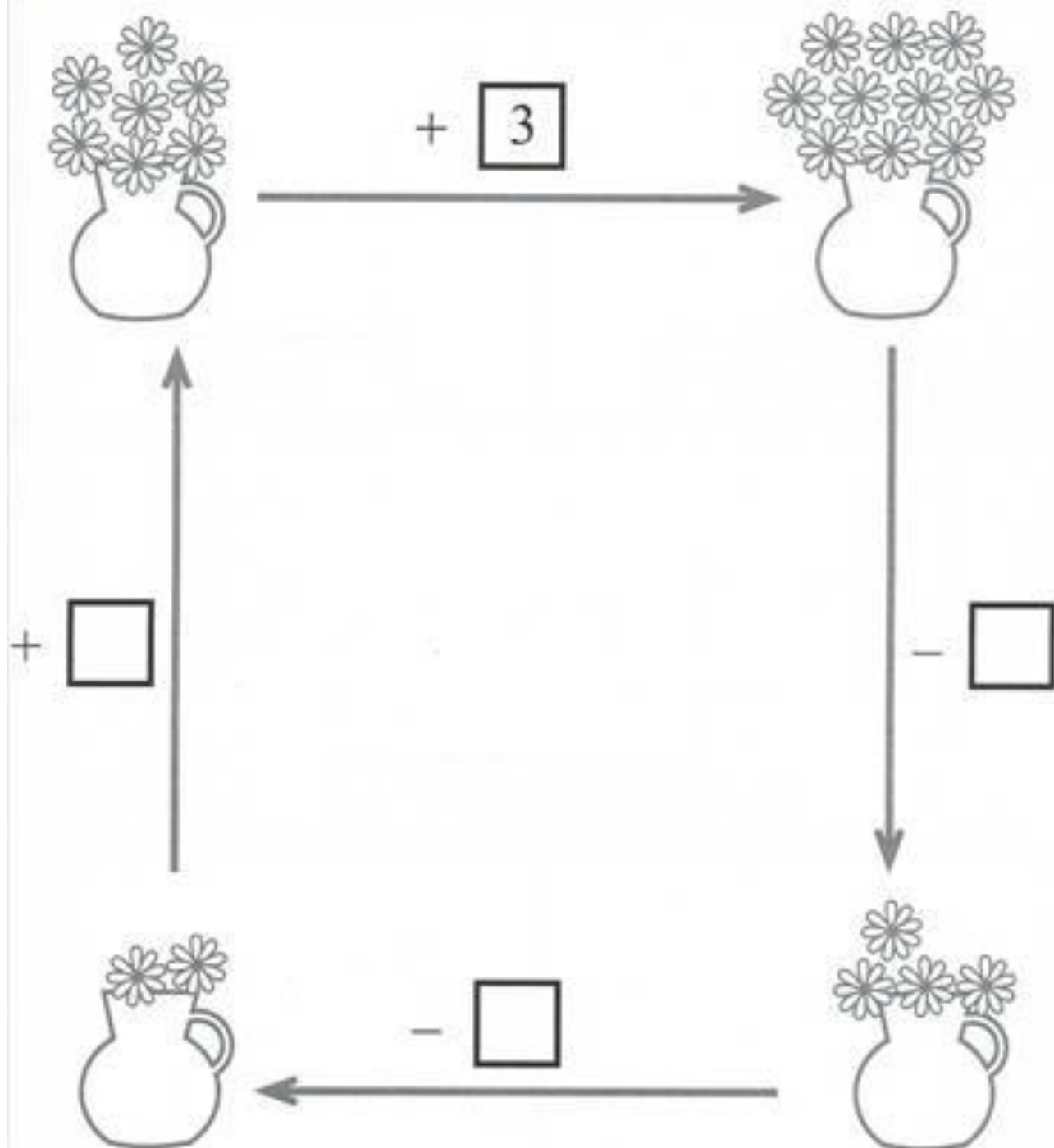
$10 - 3 =$

$10 + 0 =$

$8 - 3 =$

$9 - 3 =$

Policz kwiatki. Wpisz odpowiednie liczby. Pokoloruj wazonny i kwiatki.



Przeczytaj z nauczycielem nazwy pór dnia. Narysuj, co robisz:
rano, w południe, po południu, wieczorem, w nocy.

rano

południe

popołudnie

wieczór

noc

Posłuchaj wiersza Jana Brzechwy *Tydzień*. Wymień nazwy dzieci pana Tygodnia. Narysuj, co robiły kolejne dzieci.

Posłuchaj zdań. Pokoloruj pole pod wyrazem **tak**, jeżeli zdanie jest prawdziwe, lub pokoloruj pole pod wyrazem **nie** – jeżeli zdanie jest fałszywe.

Zdanie	tak	nie
Jeż to mały zwierz.		
Żmija syczy.		
Niedźwiedź ryczy.		
Wiewiórka je orzeszki.		
Słoń jest niebieski.		
Po suficie często chodzi mucha.		
Nosorożec ma brodę od ucha do ucha.		
Wrona mówi <i>kra</i> .		
Bocian gniazdo ma.		
Żaba boi się wody.		
W błocie chlapie się hipopotam młody.		